

시원스쿨

4  
주 완성

# TOEIC Speaking

조앤박 | 시원스쿨어학연구소

학 습 지

1

## Questions 1-2

Read a text aloud

지문 읽기



시원스쿨

4 주 완성

# TOEIC Speaking

조앤박 | 시원스쿨어학연구소

## 학 습 지

# 1

TOEIC  
Speaking

# 시원스쿨 토익스피킹학습지

초판 1쇄 발행 2023년 1월 2일

지은이 조앤박·시원스쿨어학연구소  
펴낸곳 (주)에스제이더블유인테리어서널  
펴낸이 양홍걸 이시원

홈페이지 [www.siwonschool.com](http://www.siwonschool.com)  
주소 서울시 영등포구 국회대로74길 12 시원스쿨  
교재 구입 문의 02)2014-8151  
고객센터 02)6409-0878

ISBN 979-11-6150-655-5 13740  
Number 1-110303-19190400-08

이 책은 저작권법에 따라 보호받는 저작물이므로 무단복제와 무단전재를 금합니다. 이 책 내용의 전부 또는 일부를 이용하려면 반드시 저작권자와 (주)에스제이더블유인테리어서널의 서면 동의를 받아야 합니다.

# 1

## Questions 1-2 지문 읽기

### 목차

토익스피킹 기본 정보	5
토익스피킹 학습 플랜	8
토익스피킹 목표 등급 공략 가이드	10
Q1-2 기술 포인트	14
Q1-2 필수 이론	16
Q1-2 핵심 전략	19
Q1-2 유형 연습	26

## 머리말

Hello, everyone! 조앤박입니다.

시원스쿨과 함께 국내 최초 토익스피킹 학습지를 출간하게 되었습니다.

시원스쿨의 시작부터 지금까지 가장 든든한 지원군이 되어 주신 신승호 이사님, 7년 동안 기획부터 출판까지 모든 손발을 맞춰온 환상의 팀워크, 홍지영 팀장님, 문나라 대리님, 이번 학습지 총괄 감수를 맡아주신 Henry Kim, 더불어 이 교재를 만들기까지 힘써주신 시원스쿨랩 시험영어사업부 외 힘써 주신 모든 분께 진심으로 감사의 말씀을 전합니다.

### 13년 토익스피킹 강의 노하우를 집대성한 핵심 전략서

이 학습지는 수년간의 시험 출제 경향과 최신 기출 문제들의 분석 자료를 통해 고득점 달성에 가장 적합한 전략과 표현법을 4-step speaking training system을 통해 체계적으로 훈련하도록 설계되었습니다.

### 학습지로 끝내는 쉽고 빠른 목표 달성

각 문항별 기출 분석 및 기본기 강화를 시작으로 답변의 뼈대가 되는 만능 템플릿, 늘 쓰는 만능 패턴들을 암기해 유형 연습으로 실전 감각을 올리는 순서로 학습이 진행됩니다. 실제 시험장과 동일한 환경에서 등급별 난이도를 변경해가며 훈련하는 실전 모의고사까지 이 학습지로 모두 끝낼 수 있습니다.

### 학습자의 효과를 극대화하려면 어떻게 해야 할까요?

조앤박과 아래 3가지 약속을 지켜주세요. 마음을 단단히 먹고 단시간 집중해 끝내겠다는 목표와 각오를 부탁드립니다.

- ① 이미 아는 표현이라도, 원어민의 발음을 듣고 입으로 직접 소리를 내 정확한 발음과 억양으로 암기하세요.
- ② 반복 훈련이 등급을 좌우합니다. 푹 치면 술술 나올 때까지 입으로 소리를 내 연습하세요.
- ③ 외운 표현들을 문제에 엮어 쓰려고 작정하고 계속 상기시켜 활용하세요. 늘 통하는 조앤박 만능 템플릿, 만능 패턴, 아이디어 전략은 시험장에서 어떻게든 씁니다.

이 학습지는 토익스피킹 왕초보부터 점수 정체기를 겪고 있는 학습자까지 독점에 꼭 필요한 요점만 알려주는 좋은 자습서가 될 거라 자신합니다. 고득점 달성 신화로 검증된 조앤박 토스훈련소의 새 프로젝트, <시원스쿨 토익스피킹학습지>를 통해 쉽고 빠르게 토익스피킹의 마침표를 찍어 보겠습니다. 기억하세요. 노력은 꼭 보상으로 돌아옵니다.

**Practice makes perfect.**

훈련은 완벽을 만든다.

조앤박

Joanne Park



# 토익스피킹 기본 정보

## 1 시험 목적

영어권 원어민이나 영어에 능통한 비원어민과 일상생활 또는 업무상 필요한 대화를 얼마나 정확히 할 수 있는지를 측정하는 테스트로서 일반적인 업무 상황에서 있어 지시하거나 받거나, 정보나 설명을 주고받거나, 본인의 의견을 말하는 등 이해하기 쉬운 말로 지속적인 대화가 가능한지를 등급으로 측정합니다.

## 2 시험 구성

문제 번호	문항 수	문제 유형	준비 시간	답변 시간
1-2	2	지문 읽기	각 45초	각 45초
3-4	2	사진 묘사하기	각 45초	각 30초
5-7	3	듣고 질문에 답하기	각 문항별 3초	15/15/30초
8-10	3	제공된 정보를 사용하여 질문에 답하기	표 분석 45초 각 3초	15/15/30초
11	1	의견 제시하기	45초	60초

\* 문항 별 준비시간과 답변시간이 다릅니다.

## 3 평가 기준

답변은 ETS Online Scoring Network로 보내지며 수험자의 답안은 전문 채점관이 아래와 같은 기준으로 평가합니다.

문제 번호	평가 기준
1-2	발음 / 억양과 강세
3-4	발음 / 억양과 강세 / 문법 / 어휘 / 일관성
5-7	발음 / 억양과 강세 / 문법 / 어휘 / 내용의 일관성 / 내용의 완성도
8-10	발음 / 억양과 강세 / 문법 / 어휘 / 내용의 일관성 / 내용의 완성도 / 듣기 능력
11	발음 / 억양과 강세 / 문법 / 어휘 / 내용의 일관성 / 내용의 완성도 / 발화량

#### 4 점수별 등급

TOEIC Speaking 성적표는 세부 점수 (0-200점)와 함께 ACTFL (American Council on the Teaching of Foreign Languages)등급으로 표기됩니다.

등급	점수
Advanced High	200
Advanced Mid	180-190
Advanced Low	160-170
Intermediate High	140-150
Intermediate Mid 3	130
Intermediate Mid 2	120
Intermediate Mid 1	110
Intermediate Low	90-100
Novice High	60-80
Novice Mid / Low	0-50

#### 5 시험 진행

시험 시작과 함께 오리엔테이션에 약 20분, 실제 시험에 약 20분, 본인 답변 확인 후 제출까지 전체 시험 시간은 입실부터 퇴실까지 총 40~45분 정도로 정도 소요됩니다.



## 6 시험 접수 및 관련 사항

시험 접수	www.toeicspeaking.co.kr 에서 온라인으로 접수 스마트폰 앱을 통해서도 접수 가능
응시료	84,000원
시험 일정	www.toeicspeaking.co.kr에서 시험 센터와 함께 선택
시험 장소	ETS 인증 CBT 시험 센터
성적 발표	응시일로부터 약 3~5일 후 오후 12시 또는 3시에 일괄 발표 (온라인 접수 시 시험 일자와 함께 확인 가능)
성적표 수령	온라인 접수 시 홈페이지에 안내된 성적 발표일에 홈페이지 및 앱을 통해 확인 가능
성적 유효 기간	2년
유의 사항	<p>토익스피킹 시험은 시험 아래 규정 신분증을 반드시 지참해야 하며 신분증 미소지 시 시험 응시가 불가합니다. 대학생의 경우 학생증은 신분증으로 인정하지 않습니다.</p> <ul style="list-style-type: none"> <li>• 주민등록증</li> <li>• 운전면허증, 모바일 운전면허증(경찰청 발행) * 통신사 PASS모바일 운전면허 확인 서비스는 인정 불가</li> <li>• 기간 만료 전의 여권</li> <li>• 공무원증, 모바일 공무원증 (행정안전부 발행)</li> <li>• 장애인 복지카드</li> <li>• 군인: 군무원증, 사병(TOEIC Speaking 정기시험 신분확인증명서)</li> </ul>

\* 변동이 가능한 부분으로 공식 홈페이지를 참조해 주세요.

# 토익스피킹 학습 플랜

## 4주 완성

	Day 1	Day 2	Day 3	Day 4	Day 5	Day 6	Day 7
1주	Q1-2		Q3-4		Q5-7		Q8-10
	목표 레벨 공략 가이드 기술 포인트 필수 이론	핵심 전략 유형 연습 Q1-2 복습	기술 포인트 필수 이론 핵심 전략	유형 연습 Q3-4 복습	기술 포인트 필수 이론 핵심 전략	유형 연습 Q5-7 복습	기술 포인트 필수 이론
2주	Day 8	Day 9	Day 10	Day 11	Day 12	Day 13	Day 14
	Q8-10		Q11				Q1-11
	핵심 전략 유형 연습	유형 연습 Q8-10 복습	기술 포인트 필수 이론	핵심 전략 유형 연습	유형 연습	유형 연습 Q11 복습	Q1-11 이론 총정리
3주	Day 15	Day 16	Day 17	Day 18	Day 19	Day 20	Day 21
	IM-IH 실전모의고사				IH-AL 실전모의고사		
	실전모의고사 1-2회 문제 및 해설	실전모의고사 3회 문제 및 해설	실전모의고사 4회 문제 및 해설	실전모의고사 5회 문제 및 해설 1-5회 복습	실전모의고사 1-2회 문제 및 해설	실전모의고사 3회 문제 및 해설	실전모의고사 4회 문제 및 해설
4주	Day 22	Day 23	Day 24	Day 25	Day 26	Day 27	Day 28
	AL-AH 실전모의고사						Q1-11
	실전모의고사 5회 문제 및 해설 1-5회 복습	실전모의고사 1회 문제 및 해설	실전모의고사 2회 문제 및 해설	실전모의고사 3회 문제 및 해설	실전모의고사 4회 문제 및 해설	실전모의고사 5회 문제 및 해설 1-5회 복습	시험장에 들고가는 핵심 노트

### 평가 기준에 따른 학습량

모든 문항이 다 중요하겠지만, 점수 배당이 5점으로 가장 높은 11번의 평가 항목이 가장 많으므로, 학습량을 산정할 때 아래 비중에 따라 학습하시면 보다 효율적인 시간 관리를 할 수 있어요.

문제 번호	제목	학습량	학습 포인트
1-2	지문 읽기	5%	발음, 억양 정확도
3-4	사진 묘사하기	15%	발음, 억양, 문법 정확도 / 어휘 적합도
5-7	듣고 질문에 답하기	25%	발음, 억양, 문법, 답변 정확도 / 어휘 적합도 / 내용의 일관성
8-10	제공된 정보를 사용하여 질문에 답하기	20%	발음, 억양, 문법, 답변, 정확도 / 어휘 적합도 / 내용의 일관성 / 듣기 능력
11	의견 제시하기	35%	발음, 억양, 문법, 답변, 정확도 / 어휘 적합도 / 내용의 일관성 / 발화량

# 토익스피킹 목표 등급 공략 가이드

• IM-IH 목표 Intermediate Mid / Intermediate High

• 세부 점수 110-130 / 140-150



답변 능력

## 문제점

- 마음이 급하다 보니 발음이 뭉개지는 경우가 있습니다.
- 답변 문장 끝을 올리거나 내리지 않아 불분명하고 전달력이 떨어집니다.
- 암기한 패턴을 말할 때는 속도가 빨라지고, 본인 생각을 말할 때는 속도가 느려집니다.
- 단순한 질문에는 기본적인 정보로 답할 수 있지만, 복잡한 요청의 질문에는 머뭇거림이 잦고 정확한 답변이 힘듭니다.
- 떠오른 생각이 뒤죽박죽 섞여 버벅거리는 경우가 있습니다.

## 학습 방향

- 속도보다 중요한 것은 전달력입니다. 발음이 뭉개지지 않게 또박또박 정확히 말해주세요.
- 답변 중 자연스럽게 숨쉬고 마침표에서 억양을 내려 문장이 끝난 느낌을 제대로 주세요.
- 아이디어를 연결해주는 패턴과 안정적인 시작을 도모하는 답변 템플릿을 통해 머뭇거림 없이 답하는 연습을 해주세요.



어휘

## 문제점

- 요청한 질문의 답변으로 종종 제한적이고 부정확한 어휘로 답변합니다.
- 단어가 빨리 떠오르지 않는 경우가 많습니다.

## 학습 방향

- 문항별 빈출 어휘를 여러번 입으로 반복해 생각하고 동시에 자연스럽게 말할 수 있도록 연습을 해주세요.



문법

## 문제점

- 짧은 문장은 가능하지만 복문이나 장문 구성에는 제약이 있어요.
- 의견에 대한 이유나 자세한 설명을 할 때, 문장과 문장의 연결이 매끄럽지 않아요.
- 과거, 현재, 미래 시제가 혼용되거나 3인칭의 수일치에서 실수가 종종 있습니다.

## 학습 방향

- 짧은 문장을 연결해 주는 to부정사구, 접속사구 등을 사용해 문장의 길이를 조금씩 늘려보세요.
- 생각의 흐름을 연결할 때는 배경-경험-결과 순으로 연결해 설명하는 연습을 해주세요.
- 빈출 동사의 시제, 3인칭 수일치, 관사의 사용은 한 번 연습할 때 2~3번씩 입으로 반복 연습해 익숙해지세요.



듣기

## 문제점

- 짧고 단순한 질문은 들을 수 있으나 표현이 길어지거나 낱말이 달라지면 알아듣기 힘들어요.

## 학습 방향

- 표 유형별 빈출 질문들을 여러번 따라해 입에 익어야 귀에도 잘 들립니다. 연음 발음도 함께 익혀주세요.



답변 능력

### 문제점

- 발화량이 많기 때문에 말의 속도가 빨라질 때, 종종 발음이 꼬이거나 뭉개집니다.
- 대부분의 질문에 적절히 답변할 수 있지만, 복잡한 요청의 질문에는 답변에 제약이 있습니다.
- 떠오른 생각이 뒤죽박죽 섞여 버벅거리는 경우가 있습니다.
- 의견에 대한 자세한 이유를 설명할 때 종종 실수가 있어요.

### 학습 방향

- 자연스럽게 숨 쉬면서 또박또박 발음해 전달력을 높여주세요.
- 아이디어를 연결해주는 패턴과 시작 문장 템플릿을 통해 머뭇거림 없이 답하는 연습을 해주세요.



어휘

### 문제점

- 한정된 어휘나 적합하지 않은 단어를 쓰는 경우가 있습니다.

### 학습 방향

- 문항별 빈출 어휘를 여러번 입으로 반복해 적합한 어휘를 자연스럽게 쓸 수 있게 연습을 해주세요.



문법

### 문제점

- 복잡한 문법 구조를 만들 때 어법 실수가 종종 있어요.
- 자세한 설명을 할 때, 문장 사이의 흐름이 끊어지는 경우가 있어요.
- 가끔 시제와 수일치 실수가 있습니다.

### 학습 방향

- 복잡한 복문으로 한 문장의 길이를 늘리는 것 보다는 단문을 잘 연결하여 내용의 흐름을 늘려주세요.
- 이유를 설명할 때, 배경-경험-결과 순으로 연결해 말하는 훈련을 많이 해주세요.
- 말하다가 문법이 틀렸을 때, 당황하지 말고 맞는 문법으로 고쳐 답변하는 훈련을 해주세요.



듣기

### 문제점

- 전반적인 질문들은 들을 수 있지만 생소한 표현과 뉘앙스는 놓치는 경우가 있어요.

### 학습 방향

- 표 유형별 빈출 질문들을 여러번 따라해 입에 익어야 귀에도 잘 들립니다. 연음 발음도 함께 익혀주세요.



답변 능력

### 문제점

- 다양한 질문에 짜임새 있게 답할 수 있으나 가끔 문장 구조상 약간의 실수가 생깁니다.

### 학습 방향

- 본인의 아이디어에 자연스럽게 만능 패턴과 템플릿을 적절히 섞어 쓸 수 있도록 연습을 해주세요.
- 질문한 내용에 상응하는 답변을 하는 것에 주력합니다.



어휘

### 문제점

- 가끔 부정확한 어휘로 답변할 수 있습니다.

### 학습 방향

- 문항별 빈출 어휘를 여러번 입으로 반복해 생각과 동시에 자연스럽게 말할 수 있도록 연습을 해주세요.



문법

### 문제점

- 복문이나 장문을 사용할 때 어법 실수가 가끔 있어요.
- 다양한 아이디어가 한꺼번에 떠오르는 경우, 순서와 연결이 매끄럽지 않아요.
- 비슷한 문법 실수가 몇 번 있을 수 있어요.

### 학습 방향

- 문장의 길이를 늘리는 것 보다 질문에 대한 답변 정확도를 높이는 것이 고득점에 더 유리합니다.
- 답변 패턴으로 자주 사용되는 동사의 시제와 수일치를 익숙해질 때까지 입으로 연습해 보는 것이 중요해요.
- 생각의 흐름을 논리적으로 연결하는 연습을 해주세요.



듣기

### 문제점

- 대부분의 질문은 들을 수 있고 어려운 질문의 경우, 뉘앙스의 추측은 가능하나 완전히 듣지는 못합니다.

### 학습 방향

- 표 유형별 빈출 질문들을 여러번 따라해 입에 익어야 귀에도 잘 들립니다. 연음 발음도 함께 익혀주세요.



문제 구성

문제 번호	Questions 1-2 (2문제)
문제 유형	Read a text aloud 지문 읽기
준비 시간	45초
답변 시간	45초

진행 순서

TOEIC Speaking

Questions 1-2: Read a text aloud

**Directions:** In this part of the test, you will read aloud the text on the screen. You will have 45 seconds to prepare. Then you will have 45 seconds to read the text aloud.

1 안내문

시험 진행 방식을 설명하는 안내문을 화면에 보여준 뒤 음성으로 들려줍니다.

TOEIC Speaking

Question 1 of 11

Now it's time for a local traffic update. Currently, several roads are closed in the downtown area due to the national championship ceremony and parade, which will be held this afternoon. Commuters should avoid Fleet Street, Roosevelt Avenue, and Canal Lane. However, Lawrence Tunnel and all exits near the city center are clear. These roads will reopen after the event finishes at 7 p.m.

PREPARATION TIME  
00:00:45

2 준비 시간(Question 1)

화면에 1번 문제가 나타나며 "Begin preparing now."라는 음성과 함께 45초의 준비 시간이 주어집니다.

TOEIC Speaking

Question 1 of 11

Now it's time for a local traffic update. Currently, several roads are closed in the downtown area due to the national championship ceremony and parade, which will be held this afternoon. Commuters should avoid Fleet Street, Roosevelt Avenue, and Canal Lane. However, Lawrence Tunnel and all exits near the city center are clear. These roads will reopen after the event finishes at 7 p.m.

RESPONSE TIME  
00:00:45

3 답변 시간(Question 1)

준비 시간이 끝나면 "Begin reading aloud now."라는 음성과 함께 45초의 답변 시간이 주어집니다.

TOEIC Speaking Question 2 of 11

The next stop on our tour of Rosedale's famous neighborhoods will be Summerville. Although this neighborhood was once filled with industrial factories and warehouses, it has transformed into a huge tourist attraction recently. In the past two decades, it has become the most fabulous town with many trendy shops, restaurants, and art galleries.

PREPARATION TIME  
00:00:45

#### 4 준비 시간(Question 2)

화면에 2번 문제가 나타나며 "Begin preparing now."라는 음성과 함께 45초의 준비 시간이 주어집니다.

TOEIC Speaking Question 2 of 11

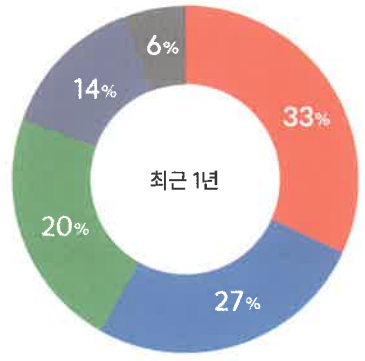
The next stop on our tour of Rosedale's famous neighborhoods will be Summerville. Although this neighborhood was once filled with industrial factories and warehouses, it has transformed into a huge tourist attraction recently. In the past two decades, it has become the most fabulous town with many trendy shops, restaurants, and art galleries.

RESPONSE TIME  
00:00:45

#### 5 답변 시간(Question 2)

준비 시간이 끝나면 "Begin reading aloud now."라는 음성과 함께 45초의 답변 시간이 주어집니다.

### 출제 비율



- 소개문
- 안내문
- 광고문
- 뉴스
- 자동 응답 메시지

### 채점 포인트

- 발음과 억양이 얼마나 정확하고 모국어의 영향을 덜 받는가?
- 얼마나 지문의 유형에 맞춰 표현할 수 있는가?
- 얼마나 유창하고 자연스럽게 지문을 전달하는가?

지문 속 3종 폭탄

1, 2번 지문에는 늘 수험생들을 위한 폭탄 3개가 함께 출제됩니다. 준비 시간 45초 동안 아래 3종 폭탄을 어떻게 제거하는지 알아보시다.

1 복수급 발음 [S]

MP3 1.1

복수급 단어 뒤에 붙는 -s, -es, -ies 등의 발음은 끝까지 잘 소리내 주세요. 채점관이 녹음된 목소리를 들었을 때 단어 끝 [-s, -오스, -이스] 발음이 들려야 좋은 점수를 받을 수 있습니다.

customers	challenges	facilities
-----------	------------	------------

2 모음 소리 앞 정관사 the [디]

MP3 1.2

모음의 소리가 나는 단어 앞에 정관사 the가 있다면 [디]로 발음됩니다. 그런데 종종 모음이 자음 소리를, 자음이 모음 소리를 낼 때도 있어요. 결국 읽어봐야 알 수 있기 때문에 지문을 읽다가 정관사 the가 보이면 발음을 [더]로 할지 [디]로 할지부터 판단해야 합니다. 따라서, 모음 발음이 무엇인지 알고 있어야 합니다. 모음은 A, E, I, O, U를 기준으로 하며 발음은 아래와 비슷합니다.

A (æ : 애, 에이), E (e : 에, 이이), I (i : 아이, 이), O (o : 어, 아, 오우), U (ə, u : 어, 으어, 우)

the art	the evening	the MVP
---------	-------------	---------

3 나열식 구조 [침표]

MP3 1.3

2개 이상의 단어나 긴 수식의 내용이 쉼표, and, or 등으로 연결된 나열식 구조가 무조건 출제됩니다. 쉼표, and, or 앞에서 살짝 쉬면서 억양은 떨어지지 않게 유지하고 마침표에서 억양이 내려갑니다.

your name, ↗ / address ↗ / and telephone number. ↘ //

## 발음 기본기

쉬운 듯 쉽지 않은 것이 바로 모음의 발음입니다. 정확한 모음의 발음, 정관사 the의 발음 변화, 발음이 어렵고 혼동되는 빈출 단어와 연음 발음까지 다양한 발음을 자연스럽게 읽을 수 있도록 원어민 MP3를 듣고 큰 소리로 연습해 보세요.

### 1 [디]로 발음되는 정관사 the

MP3 1.4

'디'로 발음되는 정관사 the와 모음 소리로 시작하는 빈출 단어들을 크게 읽어봅시다.

the area	지역	the office	사무실
the architecture	건축학, 건축 양식	the online training	온라인 교육
the apartment	아파트	the outdoor café	야외(노천) 카페
the annual report	연례 보고서	the others	다른 사람들
the agenda	의제, 안건	the update	갱신
the afternoon	오후	the interior design	인테리어 디자인
the end	종료	the hour	시간
the event	이벤트	the information	정보
the environment	환경	the MVP	최우수 선수
the eastern	동쪽의	the HR department	인사과

### 2 발음이 어려운 단어들

MP3 1.5

지피지기 백전백승! 시험에 자주 출제되는 빈출 단어입니다. 강세와 발음에 신경쓰며 읽어봅시다.

outage	정전	fasten	(벨트 등을) 매다
beautiful	아름다운	walk	걷다
historic	역사적인	work	일하다
comedy	코미디	guided tour	가이드 투어
celebration	축하	facility	시설
consider	고려하다	unique	독특한
local	지역의	competitors	경쟁자들
athlete	선수	spectacular	장관을 이루는, 극적인
convenient	편리한	shorten	짧게 하다
architecture	건축물	areas	지역들
approximately	거의	specific	구체적인, 명확한
definitely	확실히	grocery shoppers	식료품 쇼핑객들
particularly	특히	all available	모두 구할(이용할) 수 있는
additionally	추가적으로	warm welcome	따뜻한 환대
jewelry	보석	material	재료, 물질
advantage	유리한 점, 장점	relocate	이전하다
fantastic	환상적인	varieties	여러 가지
temperatures	온도	opportunities	기회
recipe	레시피	celebrities	연예인
aisle	통로	latest	최근의

### 3 혼동되는 단어들

MP3 1.6

눈으로는 아는 단어인데 막상 입은 다른 발음으로 읽고 있는 나, 실수 방지턱이 필요하겠어요. 아래 자주 혼동되는 단어들을 읽어보면서 눈으로 본 스펠링대로 잘 발음하고 있는지 확인해보세요.

quite - quiet	상당히 - 조용한	pleasant - present	쾌적한 - 선물
chicken - kitchen	닭 - 부엌	run - learn	달리다 - 배우다
dairy - daily	유제품 - 매일의	statue - status	동상 - 신분
resort - result	리조트 - 결과	corporate - cooperate	기업의 - 협력하다
royal - loyal	국왕의 - 충실한	quality - quantity	질 - 양
split - spirit	분열되다 - 뜻의 활대	leave - live	떠나다 - 살다

### 4 연음

MP3 1.7

지문 읽기 유형 중 광고문, 안내 방송, 소개문은 정보 전달력이 핵심이라 또박또박 잘 읽는 것이 제일 중요합니다. 하지만, 너무 단어를 똑똑 끊어 읽어도 부자연스럽고 유창성 부분에 감점이 생기기 때문에 적절한 묶어 읽기로 자연스럽게 생기는 연음을 활용해 읽어줍니다.

in-order-to-speed-up	이[노-]러투스[빠-]럽
audience-around-you	[어-]디언씨[와-]윤쥬

강세

영어에는 일정한 규칙에 따라 발음되는 강세가 있습니다. 강세 노하우를 알면 단어의 뜻은 몰라도 유창하고 자연스럽게 읽을 수 있습니다.

1 모음 강세

MP3 1.8

강세는 항상 모음 (a, e, i, o, u)에 줍니다. 강세를 받는 음절은 약간 힘주어 발음하고 강세를 받지 않는 음절은 상대적으로 약하게 발음합니다.

<b>courses</b> [코-어]씨쓰	<b>building</b> [비-어음]딩	<b>events</b> 이[베-엔]츠
------------------------	-------------------------	-----------------------

또한, 영어의 음절은 모음을 기준으로 나누며 모음의 소리가 1개면 1음절, 2개면 2음절이 됩니다.

1음절	2음절	3음절
<b>this</b>	e / vents	re / si / dents

2 2음절 강세

MP3 1.9

대부분의 2음절 단어는 명사, 형용사, 부사일 땐 첫 음절에, 동사일 땐 두 번째 음절에 강세가 옵니다.

명사	형용사	동사
<b>garden</b>	<b>local</b>	re <b>open</b> , <b>provide</b>

3 접미사 강세

MP3 1.10

접미사는 단어의 끝에 붙어 의미와 품사를 바꾸는데 이때 특정한 강세 법칙이 생깁니다.

-tion, -sion, -ic	-ate, -ize, -ise	자음 + y -cy, -ty, -gy, -fy, -phy
바로 앞 음절 강세	뒤에서 3번째 음절 강세	
<b>public</b> recre <b>ational</b>	<b>celebrate</b>	<b>library</b> comm <b>unity</b> act <b>ivities</b>

#### 4 숫자 강세

MP3 1.11

10단위를 시작하는 숫자는 첫 음절에 강세, 그 외 숫자들은 뒷 음절에 강세를 줍니다.

ten	eleven
-----	--------

#### 5 복합 품사 강조

MP3 1.12

2개의 단어가 합쳐진 경우, 동사+부사, 명사+명사는 앞 단어를, 부사+형용사, 형용사+형용사는 뒤에 있는 단어를 강조해 주세요.

명사+명사	형용사+형용사
timetable	old-fashioned

#### 6 부사 강조

MP3 1.13

부사의 목적은 강조입니다. 단어를 읽을 때에는 좀 더 길게 발음해 강조해 줍니다.

all	exactly	approximately
-----	---------	---------------

**Tip** 강세가 헛갈릴 때는 단어들을 또박또박 읽어주세요.

## 연습 문제

MP3 음원을 들으면서 강세를 표시해 보고 앞서 배운 강세 규칙에 따라 다음 문장들을 읽어 보세요.

음원은 세 번 들려줍니다.  1.14

- 1 The Edgewater Public Library will be reopening this Friday.
- 2 To celebrate, there will be a picnic and recreational events in the new garden area from eleven a.m. to ten p.m.
- 3 The old-fashioned building was newly renovated with funding from local businesses and the city government.
- 4 The library will provide many learning courses, community events and cultural activities for residents.
- 5 World of Circus is coming to Garden Hills!

### 모범 답안

- 1 The **Edgewater Public Library** will be **reopening this Friday**.  
에지워터 공공 도서관이 이번 주 금요일에 재개장할 예정입니다.
- 2 To **celebrate**, there will be a **picnic** and **recreational events** in the **new garden area** from **eleven a.m. to ten p.m.**  
이를 기념하기 위해, 오전 11시부터 오후 10시까지 새 정원 구역에서 피크닉 및 오락 행사가 있을 것입니다.
- 3 The **old-fashioned building** was **newly renovated** with **funding** from **local businesses** and the **city government**.  
구식 건물이 지역 업체들과 시 정부에서 제공한 자금으로 새롭게 개조되었습니다.
- 4 The **library** will **provide many learning courses**, **community events** and **cultural activities** for **residents**.  
이 도서관은 주민들을 위해 많은 학습 과정과 지역 사회 행사, 그리고 문화 활동들을 제공할 것입니다.
- 5 **World of Circus** is **coming to Garden Hills!**  
월드 오브 서커스가 가든 힐즈에 찾아옵니다!

**어휘** reopen 재개장하다 recreational 오락의, 여가의 old-fashioned 구식의, 옛날식의 renovate ~을 개조하다, ~을 보수하다  
funding 자금 (제공) local 지역의, 현지의 business 업체, 회사 government 정부 provide ~을 제공하다  
community 지역 사회, 지역 공동체 cultural 문화의 resident 주민

문장 속 어떤 의미를 강조하느냐에 따라 억양과 리듬이 달라집니다. 강조할 핵심 단어는 조금 억양을 올리며 힘주어 읽고 강조가 불필요한 단어는 억양을 내리며 약하게 읽어주세요.

### 1 중요도에 따른 억양

문장 안에서 중요 정보를 전달하는 내용어는 억양을 올리며 정확히 잘 들리게 읽어주세요. 강조가 불필요한 기능어는 억양을 내리며 짧게 읽는데 이때 자연스럽게 연음이 일어나게 됩니다.

내용어 - 중요한 내용		기능어 - 덜 중요한 내용	
높은 억양 ↗ 정확하고 길게 발음		낮은 억양 ↘ 연음(축약)으로 짧게 발음	
명사	attention, shoppers, suits	Be동사	is, are
본동사	remind, get, feel, wait	조동사	would, can
형용사	additional, regular, free	접속사	so, as
부사	all, always, additionally	대명사	we, you, them, our, us
의문사	what, where, who	전치사	to, about, on, at, for, of, with
부정어	any, not, never	관사	a, an, the
숫자	ten, twenty-five		

### 2 나열식 구문 억양

MP3 1.15

단어 또는 구문 3개가 열거될 때 심표, and, or 에서 억양을 살짝 올리고 마침표에서 억양을 내립니다.

colors, ↗ sizes ↗ or styles, ↗  
 색상, 사이즈 혹은 스타일,

all suits, ↗ dresses ↗ and shoes. ↘  
 모든 정장과 드레스 그리고 신발

### 3 문장 끝 억양

MP3 1.16

문장의 형식에 따라 마지막 억양의 높낮이가 결정됩니다.

- 일반적인 평서문은 마지막에 억양 내리기

We thank you for shopping with us. ↘  
 저희 매장에서 쇼핑해 주셔서 감사합니다.


- 의문사(What, Where 등) 의문문은 의문사를 강조해 읽고 마지막은 억양 내리기

What are you waiting for? ↘  
 무엇을 망설이고 계신가요?

- 반대로, 의문사 없이 Be동사(Is, Are, Was, Were 등) 또는 조동사(Do, Does, Did, Have, Can, Would 등)로 시작하는 의문문은 마지막에 억양 올리기

Are you looking for the best deals today? ↗  
 오늘 최고의 구매 조건을 찾고 계신가요?

## 연습 문제

MP3 음원을 들으면서 괄호 안에 억양을 표시해 보고 앞서 배운 억양 규칙에 따라 다음 문장들을 읽어 보세요.  
음원은 세 번 들려줍니다.  MP3 1.17

- 1 Attention shoppers. ( ) Are you looking for the best deals today? ( )
- 2 We'd like to remind you about this week's discounts ( ) on all suits, ( ) dresses ( ) and shoes. ( )
- 3 You can get them ( ) at twenty-five percent off the regular price, ( ) so what are you waiting for? ( )
- 4 For assistance with colors, ( ) sizes ( ) or styles, ( ) feel free to ask any of our staff members. ( )
- 5 As always, ( ) we thank you for shopping with us. ( )

### 모범 답안

- 1 Attention shoppers. ↘ Are you looking for the best deals today? ↗  
쇼핑객 여러분께 알립니다. 오늘 최고의 구매 조건을 찾고 계신가요?
- 2 We'd like to remind you about this week's discounts ↗ on all suits, ↗ dresses ↗ and shoes. ↘  
모든 정장과 드레스 그리고 신발 제품에 대한 이번 주의 할인 행사에 관해 다시 한 번 알려 드리고자 합니다.
- 3 You can get them ↗ at twenty-five percent off the regular price, ↗ so what are you waiting for? ↘  
정가에서 25퍼센트 할인된 가격에 구입할 수 있는데, 무엇을 망설이고 계신가요?
- 4 For assistance with colors, ↗ sizes ↗ or styles, ↗ feel free to ask any of our staff members. ↘  
색상, 사이즈, 또는 스타일에 대해 도움이 필요하실 경우, 언제든지 저희 직원들 중 누구에게든 문의해주세요.
- 5 As always, ↗ we thank you for shopping with us. ↘  
언제나처럼, 저희 매장에서 쇼핑해 주셔서 감사합니다.

**어휘** attention 알립니다 look for ~을 찾다 deal 거래 조건, 거래 상품 would like to ~하고자 하다, ~하고 싶다  
remind ~에게 상기시키다, ~에게 다시 한 번 알리다 twenty-five off ~에서 25퍼센트 할인된 regular price 정가  
wait for ~을 기다리다 assistance 도움, 지원 feel free to do 언제든지 ~하세요, 마음껏 ~하세요  
as always 늘 그렇듯이, 언제나처럼

## 끊어 읽기

지문 읽기에서는 호흡 포인트를 잘 찾는 것이 중요합니다. 묵고 끊어 읽기만 잘해도 채점관에게 지문의 내용을 보다 명확히 전달할 수 있기 때문에 득점에 많은 도움이 됩니다.

### 1 쉼표, 마침표 끊어 읽기

MP3 1.18

- 쉼표에서는 잠깐씩 끊어 숨을 쉬고, 마침표에서는 제대로 멈춰 숨을 쉽니다.

fiction, / fantasy / **and** horror. //  
소설, 판타지 그리고 공포.

- 인사말에 쉼표가 없더라도 살짝 끊어 자연스럽게 인사하는 느낌을 살립니다.

**Good afternoon** / Little Falls Bookstore customers. //  
안녕하세요, 리틀 폴즈 서점 고객 여러분.

- 강조를 위한 부사가 문장의 시작에 있다면 더욱 확실하게 끊어 읽습니다.

**Additionally**, / you'll find extensive genres on sale. /  
추가로, 할인 행사 중인 폭넓은 장르도 찾아보게 될 것입니다.

### 2 구, 절 단위 끊어 읽기

MP3 1.19

- 문장을 읽을 때, 하나의 의미 단위인 구(단어+단어)와 절(주어+동사)에서 적절히 끊어 자연스럽게 숨쉴 타이밍을 찾아줍니다. 전치사구 (in, at, on, for, of)와 준동사구 (to부정사, 분사) 앞에서 살짝 끊어 읽어주세요.

We encourage you / **to** take advantage of this week's promotions. //  
이번 주 판촉 행사들을 이용해 보시도록 권해 드립니다.

- 전치사는 다 끊어 읽으면 푹푹 끊겨 듣기 어렵습니다. 하나의 의미 단위로서 연결해 읽는 것이 더 자연스럽다면 선택적으로 묶어서 읽어주세요.

As you browse **our wide variety of books**, /  
아주 다양한 저희 도서를 둘러보는 동안,

- 관계사절 (that, which, who) 앞에서 살짝 끊어 읽어주세요.

this week's promotions / **which** end on Sunday //  
일요일에 종료되는 이번 주 홍보 행사들


### 3 한 의미 단위 묶어 읽기

MP3 1.20

- 2단어 이상이 합쳐진 긴 주어, 고유 명사, 하나의 의미 단위는 중간에 끊기지 않게 묶어 읽습니다.

**Little Falls Bookstore customers!** // If you purchase **any three books**, / you'll receive **a fourth one free**. //  
리틀 폴즈 서점 고객 여러분! 어느 책이든 세 권을 구입하시는 경우, 네 번째는 무료로 받으시게 됩니다.

## 연습 문제

MP3 음원을 들으면서 끊어 읽기를 표시해 보고 앞서 배운 끊어 읽기 규칙에 따라 다음 문장들을 읽어 보세요.  
음원은 세 번 들려줍니다.  1.21

- 1 Good afternoon Little Falls Bookstore customers.
- 2 As you browse our wide variety of books, we encourage you to take advantage of this week's promotions which end on Sunday.
- 3 Additionally, you'll find extensive genres on sale including fiction, fantasy and horror.
- 4 If you purchase any three books, you'll receive a fourth one free. Don't miss this great opportunity!
- 5 In the meantime, please wait in our lounge, Lenox Cafe, or the seating area on platform fourteen. We are sorry for the inconvenience.

### 모범 답안

- 1 Good afternoon / Little Falls Bookstore customers. //  
안녕하세요, 리틀 폴즈 서점 고객 여러분.
- 2 As you browse our wide variety of books, / we encourage you / to take advantage of this week's promotions / which end on Sunday. //  
아주 다양한 저희 도서를 둘러보는 동안, 일요일에 종료되는 이번 주 홍보 행사들을 이용해 보시도록 권해 드립니다.
- 3 Additionally, / you'll find extensive genres on sale / including fiction, / fantasy / and horror. //  
추가로, 소설과 판타지, 그리고 공포를 포함해 할인 행사 중인 폭넓은 장르도 찾아보게 될 것입니다.
- 4 If you purchase any three books, / you'll receive a fourth one free. // Don't miss this great opportunity! //  
어느 책이든 세 권을 구입하시는 경우, 네 번째는 무료로 받게 됩니다. 아주 좋은 이 기회를 놓치지 마세요!
- 5 In the meantime, / please wait in our lounge, / Lenox cafe, / or the seating area on platform fourteen. // We are sorry for the inconvenience. //  
그 사이에, 저희 라운지나 레녹스 카페, 또는 14번 플랫폼의 좌석 구역에서 기다려 주시기 바랍니다. 불편함에 대해 사과 드립니다.

**어휘** browse ~을 둘러보다 one's wide variety of 아주 다양한 encourage A to do A에게 ~하도록 권하다  
take advantage of ~을 이용하다 promotion 판촉 행사 additionally 추가로, 게다가 extensive 폭넓은, 광범위한  
genre 장르 on sale 할인 중인, 세일 중인 including ~을 포함해 purchase ~을 구입하다 receive ~을 받다  
free 무료로 miss ~을 놓치다, ~을 지나치다 opportunity 기회 in the meantime 그 사이에, 그러는 동안  
seating area 좌석 공간 inconvenience 불편함

**유형 1** 소개문 (프로그램/인물 소개)

**1** 특징

라디오나 행사 진행자가 다양한 프로그램, 인물 등에 대해 소개합니다. 경쾌한 목소리와 톤으로 또박또박 읽어주세요.

MP3 1\_22

다 발음 강세 ↗ 올려 읽기 ↘ 내려 읽기 / 끊어 읽기

Welcome to **Next Digital Industries**, ↗ / the **radio program** ↗ / **where** we discuss the **latest technology**. ↘ //  
 On **today's show**, ↗ / we'll **speak** with a **computer programmer**, ↗ / **William Clark**. ↘ // Mr. **Clark** has been  
**involved** ↗ / in the **creation** of **many leading smartphones**, ↗ / **laptops** ↗ / and **computer monitors**.  
 ↘ // **Please join me in welcoming William** ↗ / to the **show**. ↘ //

최신 기술을 이야기해 드리는 라디오 프로그램 넥스트 디지털 인더스트리를 찾아주셔서 감사합니다. 오늘 프로그램에서는, 컴퓨터 프로그래머 윌리엄 클라크 씨와 이야기 나눠 보겠습니다. 클라크씨는 많은 선도적인 스마트폰과 노트북 컴퓨터, 그리고 컴퓨터 모니터들의 제작에 참여해 오셨습니다. 프로그램을 찾아주신 윌리엄 씨를 저와 함께 환영해 주시기 바랍니다.

**2** 고득점 포인트

- 고유 명사, 나열식 구조의 고유명사는 또박또박 잘 들리게 읽어주세요.  
**Next Digital Industries**
- L과 R발음이 꼬이지 않게 주의하면서 최상급에 강조해 줍니다.  
**latest** [레-이]리스트
- 접미사 강세 법칙에 주의해 강세를 만들어 주세요.  
**technology, creation**
- 소개문에 등장하는 사람 이름이나 고유 명사는 강세를 몰라도 또박또박 스펠링 대로만 발음하면 감점되지 않아요.  
**William Clark**
- 줄 바꿈 시, 끊김없이 붙여 읽을 수 있도록 준비 시간에 손가락으로 짚어가며 미리 연습해 주세요.  
Mr. **Clark** has been **involved**
- 단어를 콩글리쉬 발음으로 읽지 않도록 준비 시간에 정확한 발음으로 연습해 주세요.  
**Welcome** [웨-어]커엄, **radio** [뤄-이]디오우, **show** [쇼-우]
- 복합 명사는 앞 단어를 강조해 주고 단어 끝 -es, -s까지 정확히 발음합니다.  
**smartphones, laptops**
- 여러 단어로 연결된 긴 나열식 구조에서는 자연스러운 강조로 밋밋하지 않게 억양을 줍니다.  
**many leading smartphones, laptops and computer monitors.**

**3** 빈출 표현

MP3 1\_23

<input type="checkbox"/> popular	유명한	<input type="checkbox"/> join	참여하다
<input type="checkbox"/> radio program	라디오 프로그램	<input type="checkbox"/> experience	경험하다
<input type="checkbox"/> latest	최신의	<input type="checkbox"/> applause	박수

## 연습 문제

아래 지문을 준비 시간 45초 답변 시간 45초에 맞춰 또박또박 읽으며 3중 폭탄, 어려운 발음, 강세, 억양, 끊고 묶을 부분을 찾아 표시하세요. 어려운 발음, 강조 포인트는 2~3번 정도 소리내어 읽으며 위치를 기억합니다.

### 1 MP3 1.실전연습

TOEIC Speaking

#### Question 1 of 11

Welcome to another episode of Incredible Crafts. Our guest today is Olivia Brice, chief designer at Rivera Home and Deco. First, she will discuss the process of manufacturing dinnerware like cups, plates, and bowls. Then, we will have a question and answer session with our audience. Let's welcome Ms. Brice to the show.

PREPARATION TIME

00:00:45

RESPONSE TIME

00:00:45

### 2 MP3 1.실전연습

TOEIC Speaking

#### Question 2 of 11

Welcome and thank you for coming to Modern Office Life. We all talk to different people in various settings every day but on today's show, we will discuss how we communicate well at work. During the program, we will cover some strategies on interacting with colleagues, executives and customers. So, let's get started.

PREPARATION TIME

00:00:45

RESPONSE TIME

00:00:45

모범 답안 MP3를 들으며 원어민의 발음, 강세, 억양을 확인해 보고 따라 읽어 보세요.

## 1 프로그램, 인물 소개

MP3 1.24

디 발음 강세 ↗ 올려 읽기 ↘ 내려 읽기 / 끊어 읽기

Welcome to another episode of Incredible Crafts. \// Our guest today is Olivia Brice, ↗ / chief designer ↗ / at Rivera Home and Deco. \// First, ↗ / she will discuss the process of manufacturing dinnerware ↗ / like cups, ↗ / plates, ↗ / and bowls. \// Then, ↗ / we will have a question and answer session with our audience. \// Let's welcome Ms. Brice to the show. \//

저희 인크레더블 크래프트 방송을 다시 찾아주신 여러분을 환영합니다. 오늘 초대 손님은 리베라 홈 앤 데코의 책임 디자이너이신 올리비아 브라이스 씨입니다. 먼저, 브라이스 씨께서 컵과 접시, 그릇 같은 식기 제작 과정을 이야기해 주실 것입니다. 그런 다음, 방청객 여러분과 함께 하는 질의응답 시간을 갖도록 하겠습니다. 출연해 주신 브라이스 씨를 함께 환영해 주시기 바랍니다.

**어휘** episode 방송 1회분 chief 책임자의, 선임의, 최고의 process 과정 manufacture ~을 제조하다 dinnerware 식기 bowl (움푹한) 그릇 a questions and answer session 질의응답 시간 audience 청중, 관객, 시청자들

### 고득점 포인트

- chief (치프)인데 chef (셰프)로 혼동하지 않도록 가이드 리딩하며 정확히 읽어주세요.
- 복수급 단어들 뒤에 -s를 빠뜨리지 않도록 끝까지 발음합니다. **crafts, cups, plates, bowls**
- Ms. '미즈'로 발음합니다.

## 2 프로그램 소개

MP3 1.25

디 발음 강세 ↗ 올려 읽기 ↘ 내려 읽기 / 끊어 읽기

Welcome and thank you for coming to Modern Office Life. \// We all talk to different people in various settings every day ↗ / but on today's show, ↗ / we will discuss ↗ / how we communicate well at work. \// During the program, ↗ / we will cover some strategies ↗ / on interacting with colleagues, ↗ / executives ↗ / and customers. \// So let's get started. \//

모던 오피스 라이프에 오신 것을 환영하며 감사 드립니다. 우리는 모두 매일 다양한 환경 속에서 다른 사람들과 이야기를 나누지만, 오늘 프로그램에서는, 직장에서의 의사소통을 잘하는 방법을 이야기해 보겠습니다. 프로그램 진행 중에, 동료 직원과 임원, 그리고 고객들과의 교류에 관한 몇 가지 전략을 다룰 것입니다. 그럼, 시작해 보겠습니다.

**어휘** various 다양한 setting 환경, 배경, 주위 cover (주제 등) ~을 다루다 strategy 전략 interact with ~와 교류하다, ~와 상호작용하다 colleague 동료 (직원) executive 임원, 이사 get started 시작하다

### 고득점 포인트

- 콩글리시 발음이 나오지 않게 주의해 주세요.  
**Modern** 마-더rn, **talk** 터-억k, **strategies** 스트웨-러쥬즈, **executives** 이그즈에-엑끄리v즈

## 유형 2 안내문 (관광 안내/안내 방송)

### 1 특징

기내 방송, 상점 안내, 관광 안내문 등이 출제되며 중요한 안내 정보가 잘 들리도록 또박또박 읽어주세요.

MP3 1.26

디 발음 강세 ↗ 올려 읽기 ↘ 내려 읽기 / 끊어 읽기

Welcome to Singapore International Airport! ↘// Your check-in process ↗/ will take fifteen to twenty minutes. ↘// In order to speed up the process, ↗/ please have your identification and ticket ready ↗/ as you approach the counter. ↘// Also ↗/ please make sure ↗/ your luggage or belongings are all labeled ↗/ with your name, ↗/ address ↗/ and telephone number. ↘// Thank you for your cooperation. ↘//

싱가포르 국제 공항에 오신 것을 환영합니다. 여러분의 체크인 과정은 15분에서 20분 정도 소요될 것입니다. 이 과정을 더 빠르게 진행할 수 있도록, 카운터 쪽으로 다가갈 때 신분증과 티켓을 준비해 주시기 바랍니다. 또한, 반드시 여러분의 수하물 또는 소지품에 모두 성함과 주소, 그리고 전화번호가 들어간 라벨을 부착해 주시기 바랍니다. 여러분의 협조에 감사 드립니다.

### 2 고득점 포인트

- 안내문에 자주 나오는 긴 고유 명사나 긴 하나의 단위는 중간에 끊지 말고 묶어 읽어 주세요.  
Singapore International Airport, your identification and ticket
- 동사와 전치사가 붙어 연음이 생기는 부분은 부드럽게 읽어줍니다.  
Your check-in process 요열 [체-액]긴 [프락-]세스, speed up [스빠-이]덤
- 숫자는 또박또박 정확히 발음하고 '15분에서 20분'은 하나의 의미이므로 to 앞에서 쉬지 말고 묶어 읽어주세요.  
fifteen to twenty
- 접미사 강세 법칙을 주의해 읽습니다. 긴 단어는 2차 강세로 억양을 살려주세요.  
identification, cooperation
- 안내문에서 중요 안내 사항은 모두가 강조 포인트이므로 단어마다 콧속 눌러 읽어주세요.  
please make sure
- 단어 끝에 s있는지 없는지 꼼꼼히 읽고 s[스]까지 빠짐없이 발음해 주세요.  
luggage or belongings
- L과 R발음이 꼬이지 않게 주의하면서 be동사인 are보다 부사인 all를 더 길게 발음합니다.  
are all labeled 아 [어-을] [레-이]브올드
- 2음절 단어인 address는 지문에서 명사의 의미로 쓰였으므로 앞 음절에 강세를 주어 읽어주세요.  
address [애-]드뤼스

### 3 빈출 표현

MP3 1.27

<input type="checkbox"/> welcome	환영합니다	<input type="checkbox"/> identification	신분증
<input type="checkbox"/> passenger	승객	<input type="checkbox"/> approach	다가가다(오다)
<input type="checkbox"/> temporarily	일시적으로	<input type="checkbox"/> belongings	소지품
<input type="checkbox"/> check-in process	체크인 과정	<input type="checkbox"/> label	표(라벨)
<input type="checkbox"/> speed up	속도를 높이다	<input type="checkbox"/> cooperation	협조

## 연습 문제

아래 지문을 준비시간 45초 답변 시간 45초에 맞춰 또박또박 읽으며 3중 폭탄, 어려운 발음, 강세, 억양, 끊고 묶을 부분을 찾아 표시하세요. 어려운 발음, 강조 포인트는 2~3번 정도 소리내어 읽으며 위치를 기억합니다.

### 1 1\_실전연습

TOEIC Speaking

Question 1 of 11

Welcome to Fernandez Theater. We would like to remind you that all phones, digital watches and other electronic devices should now be turned off. In addition, please remember that the use of cameras or recorders is strictly prohibited. While you are watching the performance, avoid loud conversations that may disturb the audience around you. Thank you and enjoy the show.

PREPARATION TIME

00:00:45

RESPONSE TIME

00:00:45

### 2 1\_실전연습

TOEIC Speaking

Question 2 of 11

Thank you for joining us today for a guided walking tour of the historic town of South Richmond. This town was established in 1803 by Franklin Richmond, a famous merchant in the area. As we travel, I will point out some of the old architecture and monuments built over two hundred years ago. We will also see the original plaza where the food markets, banks and theaters were located.

PREPARATION TIME

00:00:45

RESPONSE TIME

00:00:45

모범 답안 MP3를 들으며 원어민의 발음, 강세, 억양을 확인해 보고 따라 읽어 보세요.

## 1 공연 전 안내방송

MP3 1.28

다 발음 강세 ↗ 올려 읽기 ↘ 내려 읽기 / 끊어 읽기

Welcome to Fernandez Theater. ↘// We would like to remind you ↗/ that all phones, ↗/ digital watches ↗/ and other electronic devices ↗/ should now be turned off. ↘// In addition, ↗/ please remember ↗/ that the use of cameras or recorders ↗/ is strictly prohibited. ↘// While you are watching the performance, ↗/ avoid loud conversations ↗/ that may disturb the audience around you. ↘// Thank you and enjoy the show. ↘//

페르난데즈 극장에 오신 것을 환영합니다. 모든 전화기와 디지털 시계, 그리고 기타 전자 기기들을 이제 꺼놓으셔야 한다는 점을 다시 한 번 알려 드리하고자 합니다. 추가로, 카메라 또는 녹음기 사용이 엄격히 금지된다는 점도 기억해 주시기 바랍니다. 공연을 관람 하시는 동안, 주변의 다른 관객들에게 방해가 될 수 있는 큰 소리의 대화는 피해 주세요. 감사 드리며, 즐거운 공연 관람 되시기 바랍니다.

**어휘** would like to do ~하고자 하다, ~하고 싶다 remind A that A에게 ~라고 상기시키다 device 기기, 장치 turn off ~을 끄다 strictly 엄격하게 prohibit ~을 금지하다 performance 공연, 연주(회) avoid ~을 피하다 disturb ~을 방해하다, ~에 지장을 주다

### 고독점 포인트

- 3중 폭탄 (s,디,심표)를 찾아 처리해 주세요.
- 강조 포인트는 위치를 파악해 두었다가 꾸욱 누르듯이 읽어주세요. welcome, all, off, strictly
- 강세 법칙에 적용되는 단어들은 준비 시간에 미리 연습해 둡니다. electronic, addition, conversations

## 2 관광 안내

MP3 1.29

다 발음 강세 ↗ 올려 읽기 ↘ 내려 읽기 / 끊어 읽기

Thank you for joining us today ↗/ for a guided walking tour of the historic town of South Richmond. ↘// This town was established in 1803 by Franklin Richmond, ↗/ a famous merchant in the area. ↘// As we travel, ↗/ I will point out some of the old architecture and monuments ↗/ built over two hundred years ago. ↘// We will also see the original plaza ↗/.where the food markets, ↗/ banks ↗/ and theaters were located. ↘//

오늘 역사적인 도시 사우스 리치먼드에서 가이드 동반 도보 투어를 위해 저희와 함께 해주셔서 감사합니다. 이 도시는 지역 내에서 유명했던 상인 프랭클린 리치먼드 씨에 의해 1803년에 설립되었습니다. 함께 이동하면서, 제가 몇몇 과거의 건축 양식 및 200년도 더 이전에 지어진 오래된 기념물들을 짚어 드리겠습니다. 또한 식료품 시장과 은행, 그리고 극장들이 위치해 있던 원래의 광장도 확인해 볼 것입니다.

**어휘** join ~와 함께 하다, ~에 합류하다 guided 가이드를 동반한 establish ~을 설립하다 merchant 상인 point out ~을 짚어주다 architecture 건축 양식, 건축학 monument 기념물, 기념비 plaza 광장

### 고독점 포인트

- 1803는 eighteen o three로 읽습니다.
- 고유 명사는 천천히 누르듯이 읽어 잘 녹음되게 해주세요.
- 정관사 the 뒤에 모음 소리가 나면, '디'로 읽어줍니다.

## 유형 3 광고문

### 1 특징

상점, 식당, 제품 광고 등으로 출제되며, 핵심은 전달력과 자신감입니다. 또박또박 경쾌하게 읽어주세요.

MP3 1.30

디 발음 강세 ↗ 올려 읽기 ↘ 내려 읽기 / 끊어 읽기

Are you going to have a **birthday party**, ↗ / **wedding ceremony** ↗ / or **family celebration**? ↗ // If so, ↗ / **look no further** ↗ / and **call** ↗ / **East Anchor Catering**. ↘ // Our **versatile event hall** ↗ / is **located in Clarksville** ↗ / and we **offer** ↗ / **first-rate facilities and services**. ↘ // **Give us a call** ↗ / and **let us plan the event of your dreams** ↗ / **today!** ↘ //

생일 파티나 결혼식, 또는 가족 기념 행사를 열 예정이신가요? 그렇다면, 더 이상 찾아볼 필요 없이 이스트 앵커 케이터링에 전화 주시기 바랍니다. 저희의 다목적 행사용 홀은 클라크빌에 위치해 있으며, 1등급 시설과 서비스를 제공해 드립니다. 오늘 저희에게 전화 주시면, 꿈에 그리던 행사를 계획해 드리겠습니다.

### 2 고득점 포인트

- 발음을 모르거나 헛갈리는 단어는 임의로 강세를 넣지 말고 스펠링대로 또박또박 읽어주세요.  
**ceremony** [씨-뤼모오나], **versatile** [v버-얼]서타-여얼
- 접미사 강세 법칙을 적용해 준비 시간에 미리 강세 연습을 해두면 답변 녹음 때 자신있게 읽을 수 있어요.  
**family, celebration**
- 부정어, 비교급, 고유명사 등 중요 내용은 속도를 좀 줄이고 꼭꼭 눌러 강조해 읽어요.  
**no further** [노 f어]더, **Clarksville** [클-락스]v뤼-여얼
- 긴 고유 명사, 할인율, 기간 등 중요 정보는 발음이 꼬이지 않게 차근차근 더 크게 읽어 주세요.  
**East Anchor Catering**
- 광고문에서의 동사는 보다 힘주어 읽어 광고 느낌을 살려주세요..  
**look, call, offer, give**
- L과 R발음 시 꼬임 실수가 일어나지 않게 천천히 읽어요. 단어 끝 복수급 -ies까지 정확히 발음해 주세요.  
**first-rate facilities** [f뤼]스트-[뤼]잇 f뤼[씨-얼]르리즈
- 정관사 the 뒤에 모음 소리가 나면, 'd'로 읽어주세요.  
**the event** 디 이[v베-엔]트
- 광고에 자주 등장하는 강조어는 억양을 경쾌하게 살려 읽어요.  
**Today, Now, Here**

### 3 빈출 표현

MP3 1.31

□ celebrities	연예인	□ discount	할인
□ local	지역의	□ crowded	붐비는
□ essential	필수적인	□ purchase	구입, 구매
□ relax	휴식을 취하다	□ appointment	약속
□ facilities	시설	□ versatile	다용도의

## 연습 문제

아래 지문을 준비시간 45초 답변 시간 45초에 맞춰 또박또박 읽으며 3종 폭탄, 어려운 발음, 강세, 억양, 끊고 묶을 부분을 찾아 표시하세요. 어려운 발음, 강조 포인트는 2~3번 정도 소리내어 읽으며 위치를 기억합니다.

### 1 MP3 1.실전연습

TOEIC Speaking

#### Question 1 of 11

Are you feeling tired after a long work week? Pamper your body and soul a little at Strength Community Fitness Center. Every weekend in February, we will be offering free classes in cycling, Zumba and aerobics. If you'd rather exercise outdoors, sign up for our weekend hiking trips. For more information about class schedules, visit our website.

PREPARATION TIME

00:00:45

RESPONSE TIME

00:00:45

### 2 MP3 1.실전연습

TOEIC Speaking

#### Question 2 of 11

If you are looking for expertly-picked deals on furniture, come to Rosemary's Furniture Supply for some great bargains. Whether you need tables, wardrobes or couches, you will find the largest selection at Rosemary's all year long. What's more, delivery is free on all purchases over one hundred dollars. But, this offer ends next weekend, so come soon.

PREPARATION TIME

00:00:45

RESPONSE TIME

00:00:45

모범 답안 MP3를 들으며 원어민의 발음, 강세, 억양을 확인해 보고 따라 읽어 보세요.

## 1 피트니스 센터 광고

MP3 1.32

디 발음 강세 ↗ 올려 읽기 ↘ 내려 읽기 / 끊어 읽기

Are you **feeling tired** ↗ / after a **long work week**? ↗ // **Pamper your body and soul a little** ↗ / at **Strength Community Fitness Center**. ↘ // **Every weekend in February**, ↗ / we will be **offering free classes** ↗ / in **cycling**, ↗ / **Zumba** ↗ / and **aerobics**. ↘ // If you'd **rather exercise outdoors**, ↗ / **sign up** for our **weekend hiking trips**. ↘ // For **more information** about **class schedules**, ↗ / **visit our website**. ↘ // .

한 주 동안의 긴 업무를 마치고 피곤함을 느끼시나요? 저희 스트렝스 커뮤니티 피트니스 센터에서 여러분의 몸과 마음을 조금이라도 보살펴 주시길 바랍니다. 2월의 주말마다, 저희가 사이클링과 줘바, 그리고 에어로빅 무료 강좌를 제공해 드릴 예정입니다. 야외 공간에서 운동하고 싶으실 경우, 저희 주말 등산 여행에 등록하십시오. 강좌 일정에 관한 추가 정보가 필요하신 분은, 저희 웹사이트를 방문하시기 바랍니다.

**어휘** tired 피곤한 pamper ~을 보살피다, ~을 소중히 가꾸다 a little 조금, 약간 offer ~을 제공하다 free 무료의 would rather do ~하고 싶다 exercise 운동하다 outdoors 야외에서 sign up for ~에 등록하다, ~을 신청하다

### 고득점 포인트

- long work week 구문에서 발음 꼬이지 않도록 주의해 주세요.
- 어려운 단어 발음은 미리 연습해 둡니다. Pamper, February, aerobics, rather, schedules

## 2 가구점 광고

MP3 1.33

디 발음 강세 ↗ 올려 읽기 ↘ 내려 읽기 / 끊어 읽기

If you are **looking for** ↗ / **expertly-picked deals** on **furniture**, ↗ / **come to Rosemary's Furniture Supply** ↗ / for some **great bargains**. ↘ // Whether you **need tables**, ↗ / **wardrobes** ↗ / or **couches**, ↗ / you will **find the largest selection** ↗ / at **Rosemary's all year long**. ↘ // **What's more**, ↗ / **delivery is free on all purchases** ↗ / over **one hundred dollars**. ↘ // But, ↗ / **this offer ends next weekend**, ↗ / so **come soon**. ↘ //

전문적으로 엄선된 가구 제품을 찾고 계신다면, 저희 로즈메리스 퍼니처 서플라이에 오셔서 몇몇 뛰어난 특가 제품을 확인해 보시길 바랍니다. 탁자가 필요하신, 아니면 옷장이나 소파가 필요하신 상관없이, 저희 로즈메리스에서 일년 내내 가장 다양한 제품을 찾아보시게 될 것입니다. 더욱이, 100달러가 넘는 모든 구매 제품들은 무료로 배송해 드립니다. 하지만, 이 제공 서비스는 다음 주말에 종료되므로, 서둘러 오시기 바랍니다.

**어휘** look for ~을 찾다 expertly 전문적으로 picked 엄선된, 선별된 deal 거래 제품, 거래 조건 bargain 특가 제품, 염가 제품 wardrobe 옷장, 장롱 couch 소파 the largest selection 가장 다양한 종류 all year long 일년 내내 what's more 더욱이, 게다가

### 고득점 포인트

- 고급 어휘가 연속적으로 나올 때는 천천히 읽어야 실수가 없습니다. expertly-picked deals
- L과 R 발음 시 꼬임 실수가 일어나지 않게 천천히 읽어주세요. Rosemary's all year long

## 유형 4 뉴스 (정보/날씨)

### 1 특징

지역 뉴스, 행사 소식, 도로 정보, 날씨 뉴스 등이 출제되며 전달력이 생명인 만큼 아나운서처럼 차분하게 읽어주세요.

MP3 1\_34

다 발음 강세 ↗ 올려 읽기 ↘ 내려 읽기 / 끊어 읽기

Now, ↗ / an update on your weekly weather. ↘ // The temperature is unusually chilly today ↗ / but we can expect a pleasant breeze, ↗ / strong sunshine, ↗ / and low humidity ↗ / this weekend. ↘ // If you're preparing for outdoor activities, ↗ / don't forget to bring a hat and sunscreen. ↘ // Starting Monday afternoon, ↗ / we'll have scattered light rain ↗ / in the Allerton area. ↘ //

이제, 주간 날씨 소식 전해 드리겠습니다. 기온이 오늘 평소와 달리 쌀쌀하긴 하지만, 이번 주말에는 기분 좋은 산들바람과 강한 햇빛, 그리고 낮은 습도를 예상할 수 있습니다. 야외 활동을 준비하고 계신다면, 잊지 마시고 모자와 자외선 차단제를 챙겨 가지기 바랍니다. 월요일 오후부터는, 앨러튼 지역에 산발적으로 약한 비가 내리겠습니다.

### 2 고득점 포인트

- 무심코 위클리, 템퍼레이처 처럼 콩글리쉬 발음이 나오지 않게 준비 시간에 정확히 연습해 줍니다.  
weekly [위-익]플리, temperature [템:]쁘헛철
- 뉴스에서 강조되어야 하는 부분은 모두 꼭꼭 눌러 읽어주세요.  
unusually chilly today
- P와 F사이, B와 V사이에서 특히 혀가 꼬이는 실수가 일어납니다. 천천히 읽고 만약 틀리면 다시 고쳐 읽어주세요.  
pleasant breeze [플레-]즌트 [브뤼-이]즈
- 복합 명사는 앞 단어를 강조해 줍니다.  
sunshine, weekend, sunscreen
- 접미사 강세 법칙을 적용해 발음해 주세요.  
humidity 휴[미-]디티, 휴[미-]르리, activities 액[티-]브리스
- L과 R발음 시 실수가 일어나지 않게 천천히 또박또박 읽어주세요.  
scattered light rain [스캐-에]러얼드 [라]잇 [뤼-에]인
- 정관사 the 뒤에 모음 소리가 나면, '디'로 읽습니다.  
the Allerton 디 [앨-]러튼

### 3 빈출 표현

MP3 1\_35

<input type="checkbox"/> weekly weather	주간 일기예보	<input type="checkbox"/> traffic update	교통 속도
<input type="checkbox"/> temperature	기온	<input type="checkbox"/> outdoor activities	야외 활동
<input type="checkbox"/> unusually	평소와 달리	<input type="checkbox"/> area	지역
<input type="checkbox"/> pleasant breeze	상쾌한 바람	<input type="checkbox"/> scattered	흩뿌려진
<input type="checkbox"/> humidity	습도	<input type="checkbox"/> temporarily	일시적으로

## 연습 문제

아래 지문을 준비시간 45초 답변 시간 45초에 맞춰 또박또박 읽으며 3중 폭탄, 어려운 발음, 강세, 억양, 끊고 묶을 부분을 찾아 표시하세요. 어려운 발음, 강조 포인트는 2~3번 정도 소리내어 읽으며 위치를 기억합니다.

### 1 MP3 1\_실전연습

TOEIC Speaking

Question 1 of 11

Good afternoon, ladies and gentlemen. It's time for your four o'clock Traffic Report. Drivers are struggling with some congestion specifically around Bedford Convention Center. Also, Wyatt Street, Courtland Avenue, and Hudson Drive in the downtown area are under construction now. If you normally take any of these roads, you should consider taking an alternate route to avoid traffic.

PREPARATION TIME

00:00:45

RESPONSE TIME

00:00:45

### 2 MP3 1\_실전연습

TOEIC Speaking

Question 2 of 11

Welcome to the ANBC Evening Report. In local news, the twentieth Flower Festival was a huge success. Large crowds enjoyed the beautiful displays of seasonal flowers, handmade flower crafts and local food. If you missed the event, don't worry. Maple Hill will be holding a harvest festival in few weeks.

PREPARATION TIME

00:00:45

RESPONSE TIME

00:00:45

모범 답안 MP3를 들으며 원어민의 발음, 강세, 억양을 확인해 보고 따라 읽어 보세요.

## 1 교통 정보 뉴스

MP3 1.36

디 발음 강세 ↗ 올려 읽기 ↘ 내려 읽기 / 끊어 읽기

Good afternoon, ↗ / ladies and gentlemen. ↘ // It's time for your four o'clock Traffic Report. ↘ // Drivers are struggling with some congestion ↗ / specifically around Bedford Convention Center. ↘ // Also, ↗ / Wyatt Street, ↗ / Courtland Avenue ↗ / and Hudson Drive ↗ / in the downtown area ↗ / are under construction now. ↘ // If you normally take any of these roads, ↗ / you should consider taking an alternate route ↗ / to avoid traffic. ↘ //

안녕하세요, 신사 숙녀 여러분. 4시 교통 정보 시간입니다. 운전자들은 특히 베드포드 컨벤션 센터 주변의 교통 혼잡으로 인해 힘든 상황입니다. 또한, 시내 구역의 와트 스트리트와 커틀랜드 애비뉴, 그리고 허드슨 드라이브가 현재 공사 중입니다. 평소에 이 도로들 중 어느 곳이든 이용하시는 경우, 차량들을 피할 수 있도록 대체 경로 이용을 고려해 보시기 바랍니다.

**어휘** struggle 힘겨워하다 congestion 교통 혼잡 specifically 특히 downtown 시내의 under construction 공사 중인 alternate 대체의, 대안이 되는 route 경로, 노선 avoid ~을 피하다 traffic 차량들, 교통

### 고득점 포인트

- 강세 법칙을 적용해 읽어주세요. congestion, specifically, convention, downtown, construction, alternate
- 발음, 강세 파악이 어려운 고유 명사는 스펠링대로만 차근차근 읽어주세요.

## 2 행사 소식

MP3 1.37

디 발음 강세 ↗ 올려 읽기 ↘ 내려 읽기 / 끊어 읽기

Welcome to the ANBC Evening Report. ↘ // In local news, ↗ / the twentieth Flower Festival ↗ / was a huge success. ↘ // Large crowds enjoyed the beautiful displays of seasonal flowers, ↗ / handmade flower crafts ↗ / and local food. ↘ // If you missed the event, ↗ / don't worry. ↘ // Maple Hill will be holding a harvest festival ↗ / in a few weeks. ↘ //

ANBC 이브닝 리포트에 오신 것을 환영합니다. 지역 소식으로, 제20회 꽃 축제가 엄청난 성공을 거뒀습니다. 많은 인파가 아름다운 계절별 꽃 진열품과 수제 꽃 공예품, 그리고 지역 음식을 즐겼습니다. 이 행사를 놓치셨다면, 걱정하지 마십시오. 메이플 힐에서 몇 주 후에 추수 감사제를 개최할 예정입니다.

**어휘** local 지역의, 현지의 huge 엄청난, 대단한 success 성공 crowd 인파, 군중, 사람들 display 진열(품), 전시(품) seasonal 계절의 craft 공예품 miss ~을 놓치다, ~을 지나치다 harvest festival 추수 감사제

### 고득점 포인트

- 정관사 the 뒤에 모음 소리가 나는지 읽어보고 '디' 발음을 정리해 둡니다.
- twentieth '트웨니쓰'가 아니고 '트웨-니어뜨'로 발음합니다.

## 유형 5 자동 응답 메시지

### 1 특징

드물게 출제되는 자동 응답 메시지는 다른 유형에 비해 상대적으로 단순하므로 여유로운 목소리로 자신있게 읽어주세요.

MP3 1\_38

디 발음 강세 ↗ 올려 읽기 ↘ 내려 읽기 / 끊어 읽기

Thank you for **calling Super Bolt**, ↗ / your **destination** for **home appliances**. ↘ // To **check on** your **order status**, ↗ / **press one**. ↘ // If you would like to **speak** to a **customer representative**, ↗ / **press two**. ↘ // To **contact someone** ↗ / in our **corporate department**, ↗ / **please dial the extension** of the **party** ↗ / you **want to reach**. ↘ // **Again**, ↗ / **thank you for calling** ↗ / **Super Bolt**. ↘ //

여러분의 가전 제품 매장, 슈퍼 볼트에 전화 주셔서 감사합니다. 주문 상태를 확인하시려면, 1번을 눌러주세요. 고객 서비스 직원과 상담하기를 원하실 경우, 2번을 눌러주세요. 저희 사내 부서의 직원에게 연락하시려면, 연락하시고자 하는 문의 내선번호를 눌러주세요. 다시 한 번, 저희 슈퍼 볼트에 전화 주셔서 감사 드립니다.

### 2 고득점 포인트

- 번호를 눌러 달라는 문장의 끝은 내려 읽어야 뉘앙스가 삽니다. Press와 번호는 콧속 누르듯이 읽어주세요.  
**press one. press two.**
- 회사명, 업무 시간, 숫자와 내선 번호 등 주요 정보들을 정확히 전달해야 득점으로 이어집니다.  
**Super Bolt** [쑤-우]빠얼 [보-우울]트
- 콩글리쉬 발음이 나오지 않게 유의합니다. 복수급 단어는 끝에 es까지 정확히 발음합니다.  
**calling** [코-어울]링, **appliances** 어[플라-이]언씨스, **order status** [오-얼]러얼 [스떼-]러쓰, **again** 어[개-]엔
- 접미사 강세 법칙을 적용해 읽어주세요.  
**destination, corporate**
- 체크 온 유어 처럼 똑똑 끊어진 발음보다는 자연스럽게 연결해 주세요.  
**check on** your [첵]컨노얼
- P 발음 시, F 처럼 바람소리가 나지 않도록 정확히 발음합니다.  
**press** 프웨-쓰, **representative** 레벤리[제-]너티v브
- 정관사 the 뒤에 모음 소리가 나면, '디'로 읽어주세요.  
**the extension** 디 익스[텐-]셔언

### 3 빈출 표현

MP3 1\_39

□ order status	주문 현황	□ unavailable	만날 수 없는
□ customer representative	고객 서비스 상담원	□ get back to	~에게 회신하다
□ corporate department	회사 부서	□ personnel	직원, 부서
□ hours of operation	업무 시간	□ reservation	예약
□ extension	내선	□ dial	전화를 걸다

## 연습 문제

아래 지문을 준비시간 45초 답변 시간 45초에 맞춰 또박또박 읽으며 3종 폭탄, 어려운 발음, 강세, 억양, 끊고 묶을 부분을 찾아 표시하세요. 어려운 발음, 강조 포인트는 2~3번 정도 소리내어 읽으며 위치를 기억합니다.

### 1 1.실전연습

TOEIC Speaking

Question 1 of 11

Hello, you have reached the law offices of Hamilton and Fisher. We are unavailable to take your call right now. So please leave your name, number and a short message after the tone. We'll get back to you as soon as possible. If this is an urgent matter, press 2028 to be connected to our after-hours personnel. Thanks for your patience, and have a good day.

PREPARATION TIME

00:00:45

RESPONSE TIME

00:00:45

### 2 1.실전연습

TOEIC Speaking

Question 2 of 11

Thank you for calling Maria's restaurant, the best place in the city for traditional seafood dishes. We are located on Southport Avenue. For directions, please press one. Our hours of operation are 11 a.m. to 9 p.m. every day. To make, change or cancel a reservation, please call back during business hours.

PREPARATION TIME

00:00:45

RESPONSE TIME

00:00:45

모범 답안 MP3를 들으며 원어민의 발음, 강세, 억양을 확인해 보세요. 함께 읽거나 한 박자씩 느리게 따라 읽어 가며 자연스럽게 연습해 보세요.

## 1 법률 사무소 자동 응답기

MP3 1.40

다 발음 강세 ⤴ 올려 읽기 ⤵ 내려 읽기 / 끊어 읽기

Hello, ⤴/ you have **reached** the **law** offices of **Hamilton** and **Fisher**. We are **unavailable** to **take** your **call right now**. ⤵// So **please leave** your **name**, ⤴/ **number** ⤴/ and a **short message** after the **tone**. ⤵// We'll **get back** to you as **soon** as **possible**. ⤵// If **this** is an **urgent matter**, ⤴/ **press 2028** ⤴/ to be connected to our **after-hours** personnel. ⤵// **Thanks** for your **patience**, ⤴/ and **have a good day**. ⤵//

안녕하세요, 해밀턴과 피셔 법률 사무소에 전화 주셨습니다. 저희는 현재 귀하의 전화를 받을 수 없습니다. 따라서, 삐 소리 후에 성함과 전화번호 그리고 간단한 메시지를 남겨 주시기 바랍니다. 가능한 한 빨리 다시 연락 드리겠습니다. 긴급한 문제로 전화하신 경우, 업무 시간 이외의 상담 직원에게 연결될 수 있도록 2028번을 누르시기 바랍니다. 기다려 주셔서 감사 드리며, 좋은 하루 보내시기 바랍니다.

**어휘** reach ~에게 연락하다 unavailable (사람) 시간이 없는, (사물) 이용할 수 없는 take one's call ~의 전화를 받다  
leave ~을 남기다 tone (전화의) 삐 소리, 신호음 get back to ~에게 다시 연락하다 as soon as possible 가능한 한 빨리 urgent 긴급한 matter 문제, 일 be connected to ~로 연결되다 after-hours 업무 시간 이외의 personnel 직원들, 인사(부) patience 인내(심)

**고득점 포인트**

- 발음을 정리해 두세요. **reached** 워-취트, **law** 러-어, **unavailable** 언너v웨-일러브얼, **personnel** 펄쏘네-엘
- 모음이 2개 이상 연결된 단어(장모음 단어)는 길게 읽어주세요. **please leave**
- Press가 fress로 발음되지 않도록 주의! 숫자 2028는 하나씩 또박또박 읽습니다.

## 2 식당 자동 응답기

MP3 1.41

다 발음 강세 ⤴ 올려 읽기 ⤵ 내려 읽기 / 끊어 읽기

Thank you for **calling** **Maria's restaurant**, ⤴/ the **best place** in the **city** for **traditional seafood dishes**. ⤵// We are **located** on **Southport Avenue**. ⤵// For **directions**, ⤴/ **please press one**. ⤵// Our **hours of operation** ⤴/ are **11 a.m. to 9 p.m. every day**. ⤵// To **make**, ⤴/ **change** ⤴/ or **cancel** a reservation, ⤴/ **please call back** during **business hours**. ⤵//

우리 도시 최고의 전통 해산물 요리 식당인 마리아스 레스토랑에 전화 주셔서 감사 드립니다. 저희는 사우스포트 애비뉴에 위치해 있습니다. 길 안내 정보를 들으시려면, 1번을 눌러주세요. 저희 영업 시간은 매일 오전 11시에서 오후 9시까지입니다. 예약을 원하시거나, 변경 또는 취소하시려면, 영업 시간 중에 다시 전화 주시기 바랍니다.

**어휘** traditional 전통적인 be located on ~에 위치해 있다 directions 길 안내 hours of operation 영업 시간, 운영 시간 make a reservation 예약하다 call back 다시 전화하다

**고득점 포인트**

- 정관사 the 뒤에 모음 소리가 나는지 읽어보고 '다' 발음을 정리해 둡니다.
- **twentieth** '트웨니쓰'가 아니고 '트웨-니어뜨'로 발음합니다.



사원스쿨 LAB